ГУ «Минский городской центр гигиены и эпидемиологии»

БЮЛЛЕТЕНЬ

«Эпидемиологическая и эпизоотологическая ситуация по бешенству в г.Минске за 6 месяцев 2025 года. Анализ оказания антирабической помощи населению г.Минска за 6 месяцев 2025 года»

Минск 2025

«Эпидемиологическая и эпизоотологическая ситуация по бешенству в г.Минске за 6 месяцев 2025 года. Анализ оказания антирабической помощи населению г.Минска за 6 месяцев 2025 года»

Содержание

Краткий обзор ситуации по бешенству в г.Минске за 6 месяцев 2025 года 3

Выводы: 8

Приложение: сведения о случаях бешенства среди животных, антирабической помощи населению, регистрации, вакцинации домашних животных и отлове безнадзорных животных в Республике Беларусь в сравнении полугодий 2024 и 2025 годов 10

Бюллетень «Эпидемиологическая и эпизоотическая ситуация по бешенству в г.Минске за 6 месяцев 2025 года. Анализ оказания антирабической помощи населению г.Минска за 6 месяцев 2025 года» подготовлен отделением особо опасных инфекций с санитарно-карантинным пунктом отдела эпидемиологии государственного учреждения «Минский городской центр гигиены и эпидемиологии» (далее – ГУ «МГЦГЭ»).

В данный бюллетень включена информация, представленная территориальными центрами гигиены и эпидемиологии г.Минска (далее – ЦГЭ районов г.Минска), коммунальным производственным унитарным предприятием «Фауна города» (государственное предприятие «Фауна города») (далее – ГП «Фауна города») и государственным учреждением «Минская городская ветеринарная станция» (далее − ГУ «Мингорветстанция»). Анализ оказания антирабической помощи населению г.Минска осуществлен с учетом сведений ведомственной отчетности «Сведения о санитарно-эпидемиологической обстановке» (полугодовая).

Краткий обзор ситуации по бешенству в г.Минске за 6 месяцев 2025 года

В первом полугодии 2025 года на территории г.Минска лабораторно подтверждены 2 случая бешенства среди животных:

февраль – лиса (труп животного обнаружен на территории Заводского района в ДиноПарке Минского зоопарка);

июнь – лиса (на территории республиканского унитарного предприятия «Научно-производственный центр по геологии», скважина «Стиклево» Партизанского района).

Справочно: проведены все необходимые санитарно-противоэпидемические мероприятия по ликвидации эпизоотологического очага бешенства и недопущению возникновения случаев заболевания бешенством среди людей.

За аналогичный период 2024 года лабораторно подтверждены 4 случая бешенства среди животных:

февраль – лиса (2 случая) (в 1-ом случае труп животного обнаружен на территории Фрунзенского района г.Минска, во 2-ом – голова лисы доставлена для исследования из Минского района Минской области (регистрация в Октябрьском районе)), собака домашняя – Заводской район (собака проживала на территории Пуховичского района Минской области);

май – крыса декоративная, домашняя (Московский район).

По данным, представленным ГП «Фауна города», ЦГЭ районов г.Минска в целом по городу в первом полугодии 2025 года отловлено 667 безнадзорных собак и кошек, что на 35,2% меньше по сравнению с предыдущим годом (за аналогичный период 2024 года − 1029). Наибольшее количество было отловлено на территории Московского (126, что составляет 18,9% от всех отловленных животных) и Фрунзенского (119 – 17,8% соответственно), наименьшее – в Партизанском районе (33 и 5% соответственно) (таблица 1).

В первом полугодии 2025 года в г.Минске количество вакцинированных против бешенства собак (19789) осталось на уровне прежнего года (19759), количество вакцинированных собак в 1,5 раза больше, чем учтенных (за аналогичный период прошлого года – в 1,7 раза). Однако количество учтенных собак в первом полугодии 2025 года увеличилось на 13,3% по сравнению с аналогичным периодом прошлого года. Стоит отметить, что в целом по городу количество вакцинированных кошек значительно превышает количество учтенных – в 17,7 раз, за аналогичный период 2024 года – в 24,2 раза. Данные свидетельствуют о недостаточно проводимой работе на всех административных территориях по учету домашних животных, информированности населения о необходимости учета, в частности кошек, а также недостаточной информированности населения о наличии правил содержания домашних собак, кошек (таблица 1).

За 6 месяцев 2025 года за антирабической помощью в организации здравоохранения г.Минска обратилось 1881 человек (2024 − 1814 человека),

из них 355 (19,9%) детей (доля детей по сравнению с аналогичным периодом прошлого года уменьшилась на 0,7%) (таблица 2).

Обращаемость за антирабической помощью в организации здравоохранения г. Минска составила 0,94 на 1000 населения (2024 – 0,91 на 1000 населения). За 6 месяцев 2025 года относительный показатель обращаемости детского населения за медицинской помощью в организации здравоохранения г.Минска составил 0,99 на 1000 населения (2024 – 1,02 на 1000 населения) (рисунок 1).

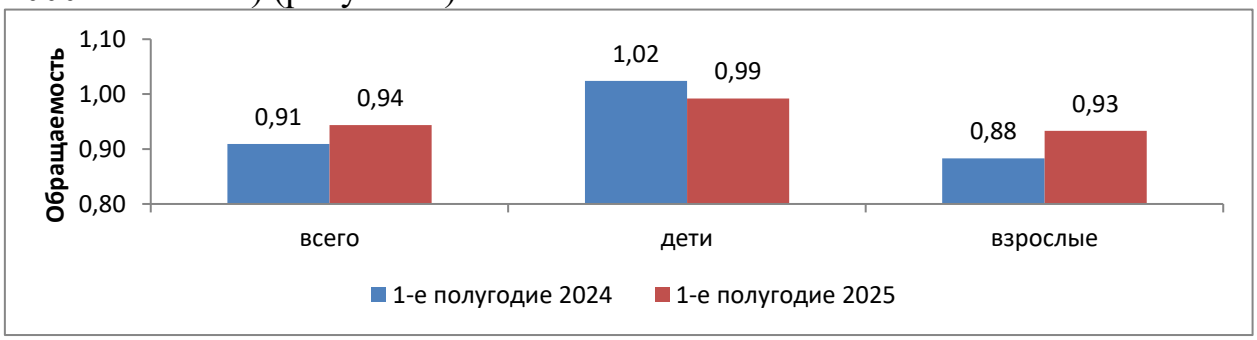

Рисунок 1. Обращаемость населения за антирабической помощью за 6 месяцев 2024 и 2025 гг. (на 1000 населения).

Наиболее высокая обращаемость зарегистрирована в Заводском районе (1,15 на 1000 населения). Выше городского показателя (0,94 на 1000 населения) обращаемость в Заводском, Октябрьском, Партизанском, Центральном районах (рисунок 2).

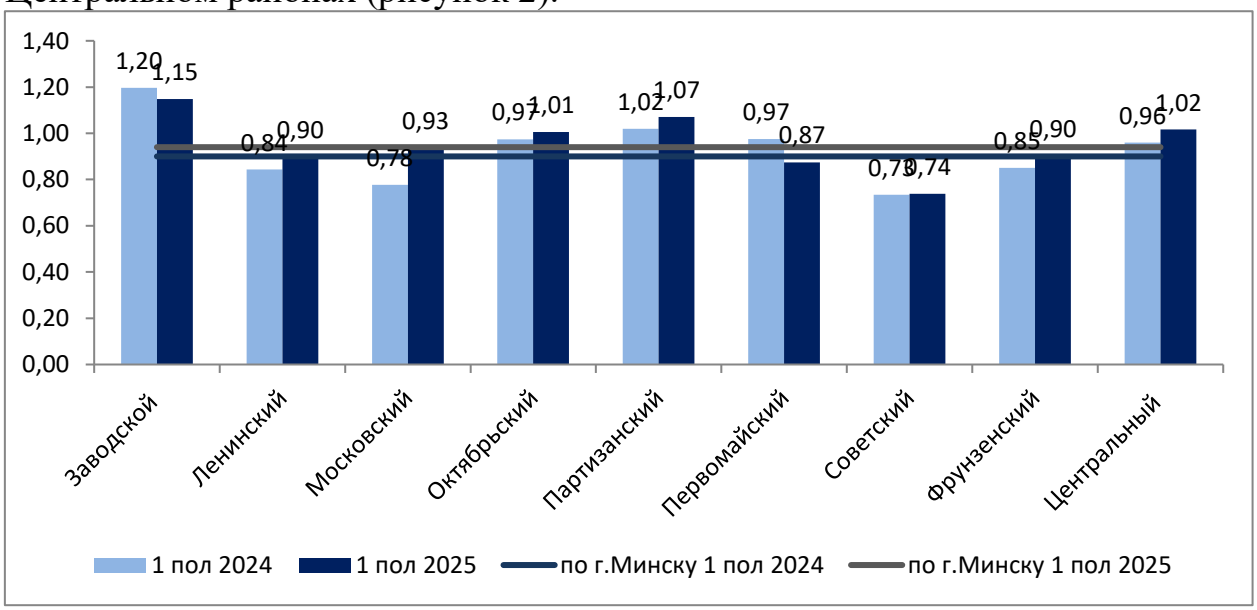

Рисунок 2. Обращаемость населения за антирабической помощью за 6 месяцев 2024 и 2025 гг. в разрезе районов г. Минска (на 1000 населения).

Наиболее высокая обращаемость среди детей регистрировалась в Заводском (1,11 на 1000 населения), Партизанском (1,17 на 1000 населения) районах. Обращаемость среди детей выше городского показателя (1,0 на 1000 населения) в Заводском на 10,7%, в Московском на 5,5%, в Партизанском на

17%, в Первомайском на 3,4%, во Фрунзенском на 6,4% и Центральном на 0,22% районах.

Наиболее высокая обращаемость среди взрослого населения регистрировалась в Заводском районе (1,16 на 1000 населения). Обращаемость среди взрослых выше городского показателя (1,24 на 1000 населения) в Заводском на 24,5%, Октябрьском на 12,2%, Партизанском на 13,1% и Центральном на 9,5% районах (рисунок 3).

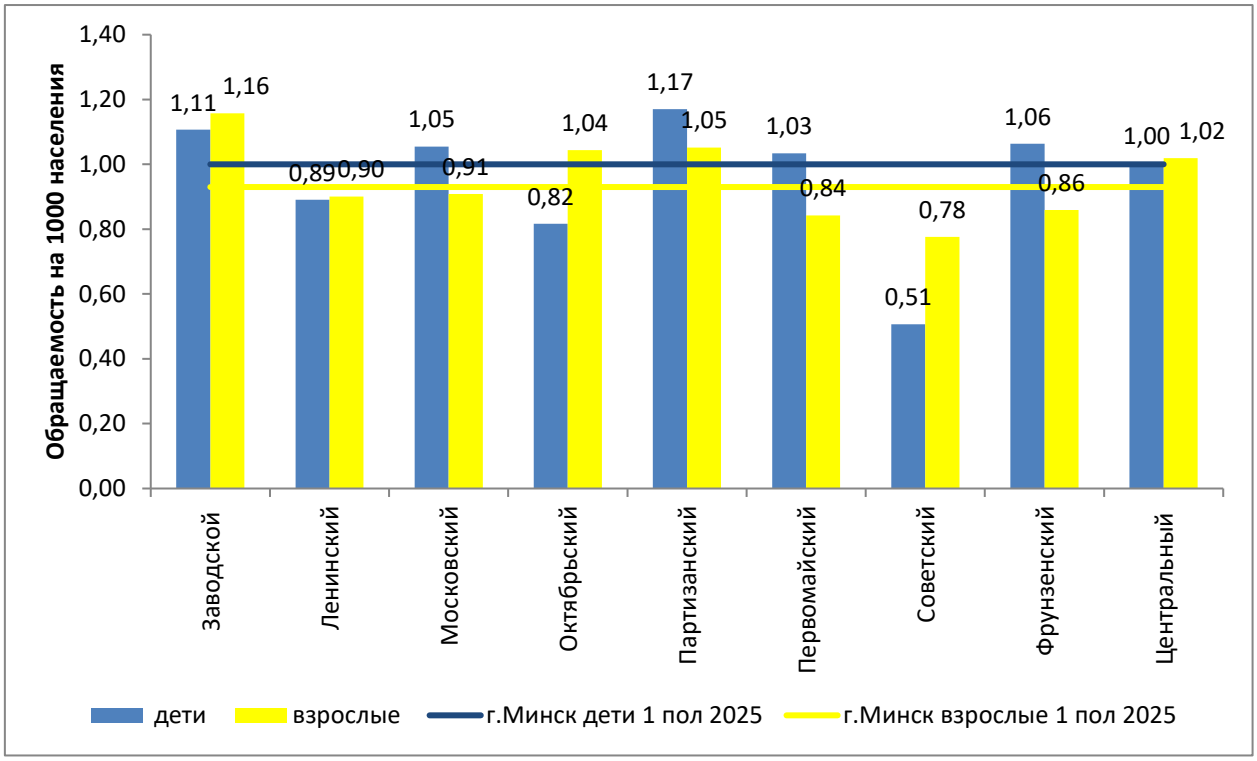

Рисунок 3. Обращаемость детей и взрослых за антирабической помощью за 6 месяцев 2024 и 2025 гг. в разрезе районов г. Минска (на 1000 населения).

Структура причин обращений за антирабической помощью (по видам животных, с которыми произошел контакт) за 6 месяцев 2025 года выглядела следующим образом: по контакту с собаками – 47% (2024 – 53%), кошками – 45% (2024 – 42%), дикими животными – 5% (2024 – 3%), сельскохозяйственными животными – 3% (2024 – 2%) (таблица 3, рисунок 4).

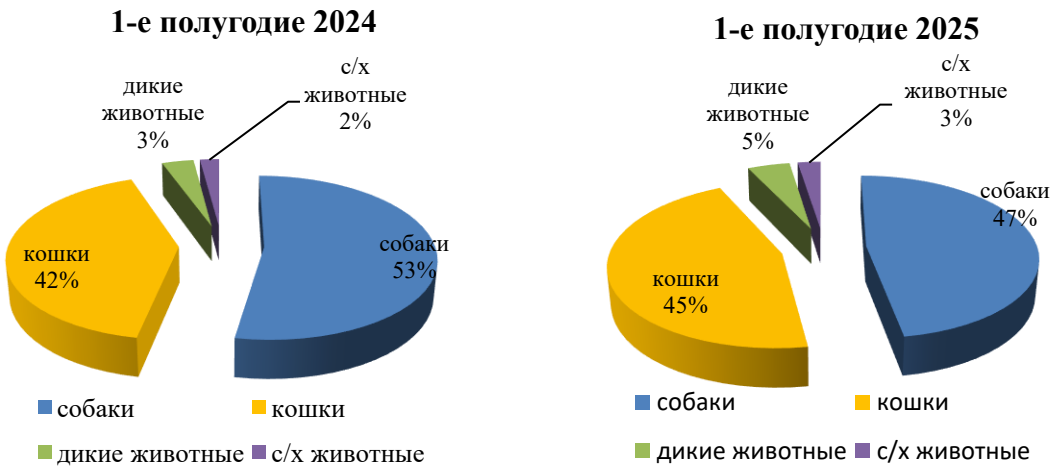

Рисунок 4. Структура причин обращения в организации здравоохранения за антирабической помощью (по видам животных, с которыми произошел контакт) населения г.Минска за 6 месяцев 2024-2025гг.

За 6 месяцев 2025 года в целом по г.Минску число лиц, обратившихся за антирабической помощью вследствие контакта с больным бешенством животным, составило 37 человек.

Наиболее высокая обращаемость населения по контакту с больным бешенством животным регистрировались в Советском районе (0,05 на 1000 населения); отсутствовала обращаемость населения по контакту с больным бешенством животным в Октябрьском и Центральном районах (таблица 2).

Справочно: за 6 месяцев 2024 года наиболее высокая обращаемость в следствие контакта с больным бешенством животным регистрировались в Заводском (0,065 на 1000 населения), Партизанском (0,032 на 1000 населения) районах; отсутствовала обращаемость населения по контакту с больным бешенством животным – в Ленинском, Первомайском, Советском районах.

За 6 месяцев 2025 года лечебно-профилактическая антирабическая иммунизация была назначена 1549 пострадавшим от контакта с животными, что составило 82,3% от всех обратившихся (2024 – 1364 (75,2%). Антирабический иммуноглобулин назначался в 789 случаях (2024 – 717). Для оказания антирабической помощи госпитализировано 829 пострадавших от контакта с животным, что составляет 53,5% от всех лиц, которым назначена лечебно-профилактической иммунизации против бешенства (2024 – 752 (55,2%) (таблица 2).

За 6 месяцев 2025 года число лиц, отказавшихся от лечебно-профилактической иммунизации против бешенства, составило 109 человек (7% от всех лиц, которым назначена иммунизация против бешенства), для сравнения за 6 месяцев 2024 года – 113 (8,3% соответственно). Число лиц, самовольно прервавших прививочный курс, составило 55 человек (3,6% от всех лиц, которым назначена иммунизация против бешенства), для сравнения в первом полугодии 2024 года – 49 (3,4% соответственно) (таблица 2).

Наибольший процент лиц, отказавшихся от лечебно-профилактической иммунизации против бешенства, зарегистрирован в Партизанском районе (23,3%) (таблица 2, рисунок 7).

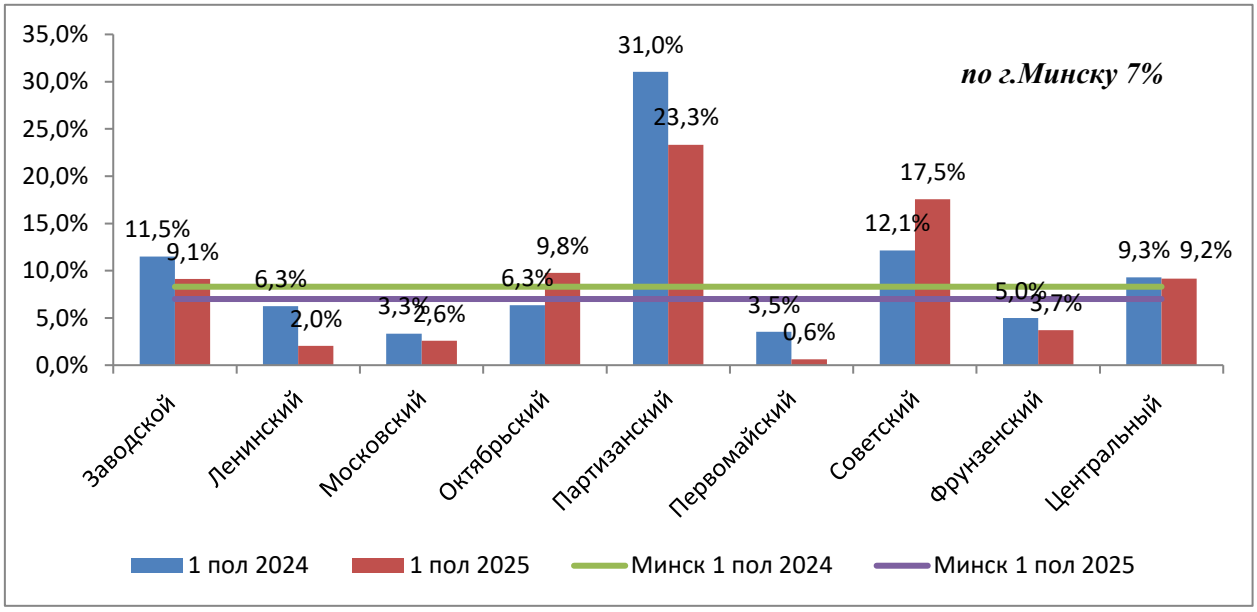

Рисунок 7. Удельный вес лиц, отказавшихся от лечебно-профилактической иммунизации против бешенства (в % от лиц, которым была назначена иммунизация) по районам г.Минска в 1 полугодии 2024-2025 гг.

Наибольший удельный вес лиц, самовольно прервавших курс лечебно-профилактической иммунизации против бешенства, зарегистрирован в Советском (17,5%) районе. Самовольно прервавших курс антирабической помощи лиц не зарегистрировано в Октябрьском и Центральном районах (таблица 2, рисунок 8).

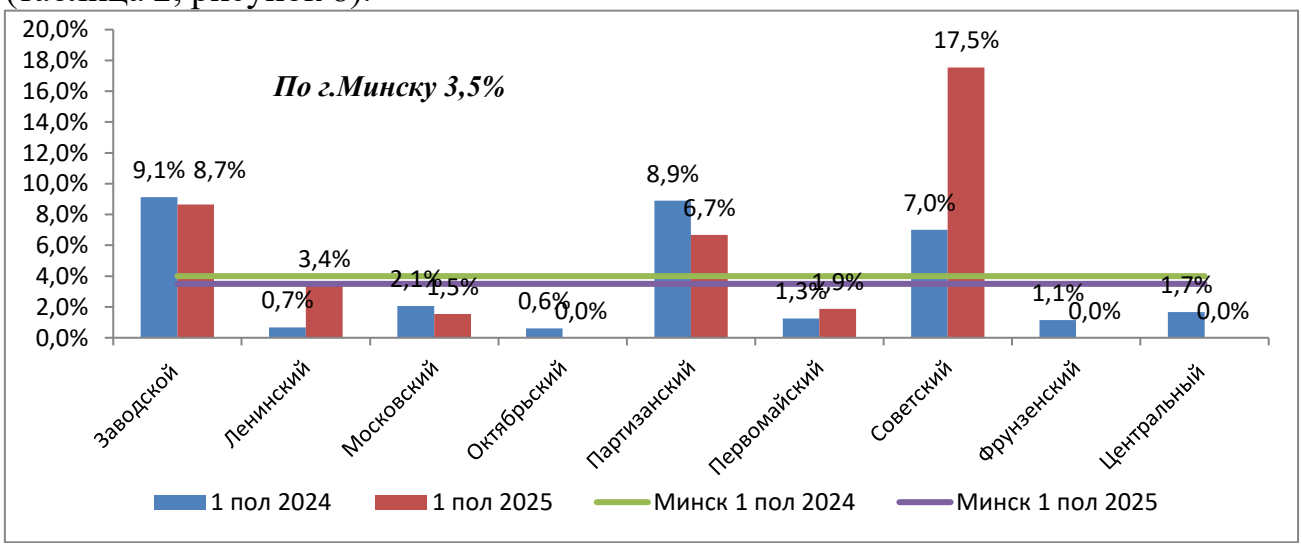

Рисунок 8. Удельный вес лиц, самовольно прервавших курс лечебно-профилактической иммунизации против бешенства (в % от лиц, которым была назначена иммунизация) по районам г.Минска в 1 полугодии 2024-2025 гг.

За 6 месяцев 2025 года не зарегистрировано случаев массового контакта населения с больными бешенством животными.

Справочно: за аналогичный период прошлого года зарегистрирован массовый контакт населения с больным бешенством животным: собака домашняя жителей Заводского района г.Минска, контакт произошел на территории Пуховичского района Минской области, пострадали 7 человек.

В г.Минске проводится профилактическая иммунизация лиц с высоким риском инфицирования вирусом бешенства (ветеринарные работники, охотники, лесники, лица, выполняющие работы по отлову и содержанию безнадзорных животных и др.).

В первом полугодии 2025 года с профилактической целью привит (вакцинировано и ревакцинировано) 41 человек с риском профессионального заражения вирусом бешенства, что составляет 9,4% от подлежащих (за аналогичный период 2024 – 39 человек, 8,9% от подлежащих) (таблица 4).

В первом полугодии 2025 года не зарегистрировано серьезных побочных реакций (далее – СПР) на введение иммунобиологических препаратов, в аналогичном периоде 2024 года также не зарегистрировано СПР.

Выводы:

В первом полугодие 2025 года зарегистрированы 2 случая бешенства среди животных в Заводском и Партизанском районах г.Минска.

На 35,2% меньше (в сравнении полугодий прошлого и нынешнего годов) отловлено безнадзорных собак и кошек.

Количество вакцинированных животных превышает количество учтенных: собак в 1,5 раза, кошек в 17,7 раз.

Наиболее высокая обращаемость зарегистрирована в Заводском районе г.Минска.

В 47% случаях причиной обращения в организации здравоохранения за антирабической помощью послужил контакт с собаками.

За первое полугодие 2025 года в целом по г.Минску 37 человек обратилось за оказанием антирабической помощью вследствие контакта с больным бешенством животным.

Наибольший процент лиц, отказавшихся от лечебно-профилактической иммунизации против бешенства, зарегистрирован в Партизанском районе г.Минска.

Наибольший удельный вес лиц, самовольно прервавших курс лечебно-профилактической иммунизации против бешенства, зарегистрирован в Советском районе.

Не зарегистрировано случаев заболевания бешенством среди населения.

За анализируемый период с профилактической целью привит (вакцинировано и ревакцинировано) 41 человек с риском профессионального заражения вирусом бешенства, что составляет 9,4% от подлежащих.

Задачи на 2025 год по разделу профилактики бешенства:

обеспечить реализацию Комплексного плана мероприятий по профилактике бешенства в Республике Беларусь в 2021-2025 годах, Комплексного плана мероприятий по профилактике бешенства в г.Минске в 2022-2025 годах, а также территориальных комплексных планов по профилактике бешенства, с активизацией работы всех заинтересованных ведомств и служб по профилактике бешенства среди животных и людей;

обеспечить оказание антирабической помощи населению в организациях здравоохранения г.Минска в соответствии с действующими нормативными правовыми актами;

обеспечить рациональное и своевременное использование антирабической вакцины и антирабического иммуноглобулина в пределах сроков годности для предотвращения необоснованного списания, а также обеспечить создание неснижаемого, постоянно обновляющегося, запаса вакцины антирабической и иммуноглобулина антирабического для своевременного оказания антирабической помощи населению в организациях здравоохранения г.Минска;

обеспечить оперативное перераспределения антирабических иммунобиологических лекарственных препаратов между организациями здравоохранения г.Минска с учетом остатков;

активизировать проведение информационно-образовательной работы по профилактике бешенства среда населения, с акцентированием внимания на необходимость раннего обращения за медицинской помощью в случаях контакта с животными, разъяснением последствий отказа от иммунизации и прерывания курса прививок;

обеспечить проведение профилактической иммунизации против бешенства лиц, профессиональная деятельность, которых связана с риском заболевания бешенством (ветеринарные работники, лица, выполняющие работу по отлову и содержанию безнадзорных животных и др.). Осуществлять информационно-разъяснительную работу, как с нанимателями, так и непосредственно с работниками, относящимися к данному контингенту, с акцентом на необходимость иммунизации против бешенства и возможных последствиях отказа от проведения прививок;

обеспечить организацию и контроль функционирования АИС «Отчет» в организациях здравоохранения в соответствии с действующим законодательством, в т.ч в части соответствия данных по остаткам антирабических иммунобиологических лекарственных препаратов (далее – ИЛП) и выполненным прививкам в журнале учета ИЛП и вакцинации.

Приложение: сведения о случаях бешенства среди животных, антирабической помощи населению, регистрации, вакцинации домашних животных и отлове безнадзорных животных в Республике Беларусь в сравнении полугодий прошлого и нынешнего годов

Таблица 1. Регистрация, вакцинация домашних животных и отлов безнадзорных животных (г.Минск, 1-ое полугодие 2024-2025)

Район г.Минска	1 полугодие (годы)	Вакцинировано (собак)	Зарегистрировано (собак)	Отношение количества вакцинированных собак к количеству учтенных	Отловлено собак	Вакцинировано (кошек)	Зарегистрировано (кошек)	Отношение количества вакцинированных кошек к количеству учтенных	Отловлено кошек	Всего вакцинировано животных	Всего учтено животных	Всего отловлено животных
Заводской район	2025	4053	1571	2,6	59	2098	82	25,6	32	6151	1653	91
Заводской район	2024	2571	1314	2,0	113	1576	48	32,8	65	4147	1362	178
Ленинский район	2025	1275	1328	1,0	29	853	26	32,8	21	2128	1354	50
Ленинский район	2024	1184	1190	1,0	9	845	0	-	48	2029	1190	57
Московский район	2025	2072	1838	1,1	63	1607	143	11,2	63	3679	1981	126
Московский район	2024	2637	1549	1,7	48	1839	131	14,0	116	4476	1680	164
Октябрьский район	2025	1332	821	1,6	39	1050	1	1050,0	29	2382	822	68
Октябрьский район	2024	1363	755	1,8	33	986	0	-	67	2349	755	100
Партизанский район	2025	789	707	1,1	21	615	84	7,3	12	1404	791	33

Район г.Минска	1 полугодие (годы)	Вакцинировано (собак)	Зарегистрировано (собак)	Отношение количества вакцинированных собак к количеству учтенных	Отловлено собак	Вакцинировано (кошек)	Зарегистрировано (кошек)	Отношение количества вакцинированных кошек к количеству учтенных	Отловлено кошек	Всего вакцинировано животных	Всего учтено животных	Всего отловлено животных
Партизанский район	2024	793	673	1,2	42	574	41	14,0	23	1367	714	65
Первомайский район	2025	3164	1787	1,8	28	2565	88	29,1	52	5729	1875	80
Первомайский район	2024	1748	1543	1,1	61	1792	52	34,5	100	3540	1595	161
Советский район	2025	2004	1070	1,9	23	1436	127	11,3	20	3440	1197	43
Советский район	2024	1970	933	2,1	18	1347	103	13,1	36	3317	1036	54
Фрунзенский район	2025	3082	3111	1,0	50	2353	175	13,4	69	5435	3286	119
Фрунзенский район	2024	5747	2811	2,0	61	3562	132	27,0	109	9309	2943	170
Центральный район	2025	2018	927	2,2	30	1331	59	22,6	27	3349	986	57
Центральный район	2024	1746	847	2,1	52	963	51	18,9	28	2709	898	80
г.Минск	2025	19789	13160	1,5	342	13908	785	17,7	325	33697	13945	667
г.Минск	2024	19759	11615	1,7	437	13484	558	24,2	592	33243	12173	1029

Таблица 2. Характеристика антирабической помощи населению г.Минска за 1-е полугодие 2024-2025 в разрезе районов

Район	Заводской		Ленинский		Московский		Октябрьский		Партизанский		Первомайский		Советский		Фрунзенский		Центральный		Минск	
	2025	2024	2025	2024	2025	2024	2025	2024	2025	2024	2025	2024	2025	2024	2025	2024	2024	2024	2025	2024
Обратилось всего	264	276	193	181	287	240	178	166	100	96	202	226	114	115	411	391	132	123	1881	1814
в т.ч контактных с беш. животным	5	15	3	0	7	1	0	2	1	3	4	0	7	0	10	11	0	3	37	35
детей до 18	46	71	34	30	58	57	24	33	18	23	40	38	11	25	102	70	22	28	355	375
НазначеноаЛПИ	208	183	148	128	194	150	164	142	90	87	160	170	114	107	351	300	120	97	1549	1364
Отказ	19	21	3	8	5	5	16	9	21	27	1	6	20	13	13	15	11	9	109	113
Прервали	18	19	5	1	3	4	0	1	6	8	3	2	20	8	0	4	0	2	55	49
Получили АИГ	87	98	83	77	103	75	76	66	39	44	82	92	58	54	207	163	54	48	789	717
Госпитализир.	94	106	87	82	105	77	77	70	43	44	88	97	58	54	220	174	57	48	829	752
Лисица	0	0	1	1	0	0	0	2	0	0	1	0	0	0	0	1	0	0	2	4
Волк	0	0	0	0	0	0	0	0	0	0	0	0	0	0	0	0	0	0	0	0
Енотовидная собака	0	0	0	0	0	0	0	0	0	0	0	0	0	0	0	0	0	0	0	0
Др. дикое животное	8	9	7	12	13	5	8	4	3	4	13	6	9	6	14	10	10	3	85	59
Собака домашняя	71	100	69	73	52	53	44	57	37	43	70	81	25	35	117	128	35	49	520	619
Собака безнадзорная	67	58	27	18	83	74	36	35	16	14	22	36	24	19	66	71	31	16	372	341
Кошка домашняя	71	75	64	59	58	57	59	34	30	24	67	83	31	43	115	136	31	39	526	550
Кошка безнадзорная	44	29	22	16	68	49	29	29	10	8	25	15	24	12	83	31	24	14	329	203
КРС	0	0	0	0	0	0	0	0	0	0	0	0	0	0	0	0	0	0	0	0
МРС	0	1	0	0	0	0	0	0	0	0	0	0	0	0	0	0	0	0	0	1
Лошадь	1	0	1	1	4	0	1	0	0	1	0	1	0	0	1	2	1	0	9	5
Другие с/х	2	4	2	1	9	2	1	5	4	2	4	4	1	0	15	12	0	2	38	32
Все животные (по контакту)	264	276	193	181	287	240	178	166	100	96	202	226	114	115	411	391	132	123	1881	1814
Лисица	0	0	0	0	0	0	0	1	0	0	1	0	0	0	0	1	0	0	1	2
волк	0	0	0	0	0	0	0	0	0	0	0	0	0	0	0	0	0	0	0	0
енотовидная собака	0	0	0	0	0	0	0	0	0	0	0	0	0	0	0	0	0	0	0	0
Др. дикое животное	0	0	0	0	0	0	0	0	0	1	0	0	0	0	1	0	0	0	1	1

Район	Заводской		Ленинский		Московский		Октябрьский		Партизанский		Первомайский		Советский		Фрунзенский		Центральный		Минск	
	2025	2024	2025	2024	2025	2024	2025	2024	2025	2024	2025	2024	2025	2024	2025	2024	2024	2024	2025	2024
собака домашняя	1	12	0	0	0	1	0	0	0	2	0	0	0	0	0	4	0	1	1	20
собака безнадзорная	0	0	0	0	0	0	0	0	1	0	0	0	0	0	0	0	0	0	1	0
кошка домашняя	1	0	3	0	1	0	0	1	0	0	1	0	4	0	0	6	0	2	10	9
кошка безнадзорная	3	3	0	0	6	0	0	0	0	0	2	0	3	0	9	0	0	0	23	3
КРС	0	0	0	0	0	0	0	0	0	0	0	0	0	0	0	0	0	0	0	0
МРС	0	0	0	0	0	0	0	0	0	0	0	0	0	0	0	0	0	0	0	0
лошадь	0	0	0	0	0	0	0	0	0	0	0	0	0	0	0	0	0	0	0	0
Другие с/х	0	0	0	0	0	0	0	0	0	0	0	0	0	0	0	0	0	0	0	0
Все животные (лаб подтв. бешенство)	5	15	3	0	7	1	0	2	1	3	4	0	7	0	10	11	0	3	37	35

Таблица 3. Причины обращения за антирабической помощью населения г.Минска за 1-е полугодие 2024-2025 в разрезе районов

Район	Заводской		Ленинский		Московский		Октябрьский		Партизанский		Первомайский		Советский		Фрунзенский		Центральный		Минск	
	2025	**2024**	**2025**	**2024**	**2025**	**2024**	**2025**	**2024**	**2025**	**2024**	**2025**	**2024**	**2025**	**2024**	**2025**	**2024**	**2025**	**2024**	**2025**	**2024**
Собаки домашние	71	100	69	73	52	53	44	57	37	43	70	81	25	35	117	128	35	49	520	619
%	26,9	36,2	35,8	40,3	18,1	22,1	24,7	34,3	37,0	44,8	34,7	35,8	21,9	30,4	28,5	32,7	26,5	39,8	27,6	34,1
Собаки безнадзор.	67	58	27	18	83	74	36	35	16	14	22	36	24	19	66	71	31	16	372	341
%	25,4	21,0	14,0	9,9	28,9	30,8	20,2	21,1	16,0	14,6	10,9	15,9	21,1	16,5	16,1	18,2	23,5	13,0	19,8	18,8
Собаки всего	138	158	96	91	135	127	80	92	53	57	92	117	49	54	183	199	66	65	892	960
%	52,3	57,2	49,7	50,3	47,0	52,9	44,9	55,4	53,0	59,4	45,5	51,8	43,0	47,0	44,5	50,9	50,0	52,8	47,4	52,9
Кошки домашие	71	75	64	59	58	57	59	34	30	24	67	83	31	43	115	136	31	39	526	550
%	26,9	27,2	33,2	32,6	20,2	23,8	33,1	20,5	30,0	25,0	33,2	36,7	27,2	37,4	28,0	34,8	23,5	31,7	28,0	30,3
Кошки безнадзор.	44	29	22	16	68	49	29	29	10	8	25	15	24	12	83	31	24	14	329	203
%	16,7	10,5	11,4	8,8	23,7	20,4	16,3	17,5	10,0	8,3	12,4	6,6	21,1	10,4	20,2	7,9	18,2	11,4	17,5	11,2
Кошки всего	115	104	86	75	126	106	88	63	40	32	92	98	55	55	198	167	55	53	855	753
%	43,6	37,7	44,6	41,4	43,9	44,2	49,4	38,0	40,0	33,3	45,5	43,4	48,2	47,8	48,2	42,7	41,7	43,1	45,5	41,5
Домашние всего	253	262	182	166	261	233	168	155	93	89	184	215	104	109	381	366	121	118	1747	1713
%	95,8	94,9	94,3	91,7	90,9	97,1	94,4	93,4	93,0	92,7	91,1	95,1	91,2	94,8	92,7	93,6	91,7	95,9	92,9	94,4
Лисицы	0	0	1	1	0	0	0	2	0	0	1	0	0	0	0	1	0	0	2	4
%	0,0	0,0	0,5	0,6	0,0	0,0	0,0	1,2	0,0	0,0	0,5	0,0	0,0	0,0	0,0	0,3	0,0	0,0	0,1	0,2
Волки	0	0	0	0	0	0	0	0	0	0	0	0	0	0	0	0	0	0	0	0
%	0,0	0,0	0,0	0,0	0,0	0,0	0,0	0,0	0,0	0,0	0,0	0,0	0,0	0,0	0,0	0,0	0,0	0,0	0,0	0,00
Енотовидные собаки	0	0	0	0	0	0	0	0	0	0	0	0	0	0	0	0	0	0	0	0
%	0,0	0,0	0,0	0,0	0,0	0,0	0,0	0,0	0,0	0,0	0,0	0,0	0,0	0,0	0,0	0,0	0,0	0,0	0,0	0,0
Др. дикие животные	8	9	7	12	13	5	8	4	3	4	13	6	9	6	14	10	10	3	85	59
%	3,0	3,3	3,6	6,6	4,5	2,1	4,5	2,4	3,0	4,2	6,4	2,7	7,9	5,2	3,4	2,6	7,6	2,4	4,5	3,3
Дикие всего	8	9	8	13	13	5	8	6	3	4	14	6	9	6	14	11	10	3	87	63
%	3,0	3,3	4,1	7,2	4,5	2,1	4,5	3,6	3,0	4,2	6,9	2,7	7,9	5,2	3,4	2,8	7,6	2,4	4,6	3,5

Район	Заводской		Ленинский		Московский		Октябрьский		Партизанский		Первомайский		Советский		Фрунзенский		Центральный		Минск	
	2025	2024	2025	2024	2025	2024	2025	2024	2025	2024	2025	2024	2025	2024	2025	2024	2025	2024	2025	2024
КРС	0	0	0	0	0	0	0	0	0	0	0	0	0	0	0	0	0	0	0	0
%	0,0	0,0	0,0	0,0	0,0	0,0	0,0	0,0	0,0	0,0	0,0	0,0	0,0	0,0	0,0	0,0	0,0	0,0	0,0	0,00
МРС	0	1	0	0	0	0	0	0	0	0	0	0	0	0	0	0	0	0	0	1
%	0,0	0,4	0,0	0,0	0,0	0,0	0,0	0,0	0,0	0,0	0,0	0,0	0,0	0,0	0,0	0,0	0,0	0,0	0,0	0,0
лошади	1	0	1	1	4	0	1	0	0	1	0	1	0	0	1	2	1	0	9	5
%	0,4	0,0	0,5	0,6	1,4	0,0	0,6	0,0	0,0	1,0	0,0	0,4	0,0	0,0	0,2	0,5	0,8	0,0	0,5	0,3
Другие С/Х	2	4	2	1	9	2	1	5	4	2	4	4	1	0	15	12	0	2	38	32
%	0,8	1,4	1,0	0,6	3,1	0,8	0,6	3,0	4,0	2,1	2,0	1,8	0,9	0,0	3,6	3,1	0,0	1,6	2,0	1,8
С/х животные всего	3	5	3	2	13	2	2	5	4	3	4	5	1	0	16	14	1	2	47	38
%	1,1	1,8	1,6	1,1	4,5	0,8	1,1	3,0	4,0	3,1	2,0	2,2	0,9	0,0	3,9	3,6	0,8	1,6	2,5	2,1
Все животные	264	276	193	181	287	240	178	166	100	96	202	226	114	115	411	391	132	123	1881	1814

Таблица 4. Количество лиц с высоким риском инфицирования вирусом бешенства, охваченных профилактической иммунизации в 1 полугодии 2025 года, в т.ч. удельный вес вакцинированных и ревакцинированных от подлежащих.

	подлежало вакцинации	**вакцинировано**	**% вакцинированных**	**подлежало ревакцинации**	**ревакцинировано**	**% ревакцинированных**
Заводской	33	1	3,03	3	1	33,33
Ленинский	28	0	0,00	0	0	-
Московский	57	0	0,00	7	0	0,00
Октябрьский	26	10	38,46	7	7	100,00
Партизанский	30	0	0,00	0	0	-
Первомайский	45	13	28,89	9	2	22,22
Советский	48	1	2,08	3	0	0,00
Фрунзенский	94	1	1,06	15	3	20,00
Центральный	30	2	6,67	0	0	-
г.Минск	391	28	7,16	44	13	29,55